

TUYÊN TẬP PHÁT TRIỂN TỔNG HỢP VÀ ĐA DẠNG TRÍ TUỆ TRẺ

HÌNH ĐÀO (Tổng chủ biên)
KỶ GIANG HỒNG (Chủ biên)

Mỗi em bé là một thiên tài

Tôi 4 tuổi



- 1 Biểu đạt ngôn ngữ
- 2 Khả năng toán học
- 3 Tìm hiểu khoa học
- 4 Trò chơi sáng tạo



NHÀ XUẤT BẢN GIÁO DỤC VIỆT NAM

MỖI EM BÉ LÀ MỘT THIÊN TÀI!



Thuyết “Trí tuệ toàn diện” do nhà tâm lý học Howard Gardner của đại học Harvard (Mỹ) đưa ra sớm nhất và đã nhanh chóng nhận được sự quan tâm chú ý của các nhà giáo dục trên toàn thế giới. Hiện nay, lí thuyết này đã được Bộ Giáo dục coi là một vấn đề trọng điểm trong Chương trình khoa học giáo dục 5 năm lần thứ 11.



Tư tưởng cốt lõi về lý luận “Trí tuệ toàn diện” là con người vốn có rất nhiều khả năng tiềm ẩn. Mỗi người sinh ra đều có trí tuệ tiềm tàng, ở mỗi người khác nhau thì sự thể hiện của trí thông minh khác nhau, mỗi người đều có thể cải thiện và phát triển trí tuệ của mình. Tác dụng của giáo dục là giúp trí tuệ của mỗi người được phát triển một cách đầy đủ.



Để giúp trí tuệ của trẻ em sớm phát triển toàn diện, thì ngay từ những ngày đầu, trong mỗi độ tuổi nhất định phải có phương pháp luyện tập trí tuệ cho trẻ một cách thích hợp.



Bộ sách này dựa trên cơ sở lý luận “Trí tuệ toàn diện”, nhằm phát triển tâm, sinh lý của trẻ từ 1 đến 6 tuổi, các tác giả đã thiết kế ra rất nhiều nội dung luyện tập đặc biệt cho từng lứa tuổi. Mỗi chủ đề luyện tập trong tập sách đều tương ứng với trình độ ở mỗi độ tuổi khác nhau, tận dụng những phương pháp giáo dục theo hướng toàn diện, nhằm khai phá trí tuệ của trẻ, mở rộng những ưu thế, khắc phục những điểm yếu trong trí tuệ của các em.



Mỗi đứa trẻ đều có thể là một thiên tài! Bộ sách này sẽ cung cấp cho các bé một quá trình phát triển trí thông minh, khai phá năng lực, tiến đến một phương án giải quyết tốt nhất để tối ưu hoá sự phát triển trong tương lai của trẻ.

P9



P14



P31



P32



P34



P48



P63



P90



Mỗi em bé là một thiên tài

Tôi 4 tuổi

Người dịch: Nguyễn Văn Dũng



NHÀ XUẤT BẢN GIÁO DỤC VIỆT NAM



NHỮNG VẤN ĐỀ LIÊN QUAN ĐẾN BÉ 4 TUỔI

Bé 4 tuổi đã có những tiến bộ rất lớn trên mọi phương diện như sự phát triển tâm lí, phát triển trí tuệ và khả năng học tập... Nhiều lúc, bé đem đến cho cả gia đình nhiều điều ngạc nhiên thú vị. Năm vững đặc điểm phát triển của bé trong giai đoạn này để bồi dưỡng hợp lí, phát huy tiềm năng của bé chính là một điều quan trọng mà phụ huynh phải thường xuyên thực hiện.

Sự phát triển sinh lí của bé 4 tuổi

Chiều cao và cân nặng của bé 4 tuổi không khác nhiều so với giai đoạn bé 3 tuổi. Chiều cao phát triển tương đối nhanh, nhưng cân nặng thì tăng chậm hơn. Bé đã có khả năng kết hợp động tác và cảm giác thăng bằng khá tốt, có thể đứng một chân, có thể nhảy một chân hoặc lộn cầu vồng. Khả năng sử dụng tay cũng dần dần hoàn thiện, bé có thể tự mặc quần áo, tự đánh răng, thậm chí có thể tự xỏ giày.

Sự phát triển về nhận thức của bé 4 tuổi

Phạm vi nhận thức của bé 4 tuổi không ngừng mở rộng. Các kinh nghiệm sống dần dần được tích lũy. Khả năng quan sát, khả năng chú ý, khả năng tưởng tượng, khả năng ghi nhớ, khả năng giải quyết vấn đề của bé không ngừng phát triển. Nhận thức về không gian đạt bước tiến lớn. Bé bắt đầu có những phản ứng về thẩm mỹ đúng đắn. Bé đã hiểu được các khái niệm về thời gian, nhận thức được những màu sắc cơ bản, hiểu được những hình dạng chủ yếu.

Khả năng học tập của bé 4 tuổi

Bé 4 tuổi rất tò mò, ham học hỏi. Đối với mỗi sự kiện, bé đều muốn khám phá đến tận cùng. Bé không chỉ chủ động khám phá những khái niệm cơ bản như thời gian, hình dạng mà cũng đã bắt đầu hiểu được những khái niệm như cái chết, vũ trụ,... Trong cuộc sống hằng ngày, bé lĩnh hội được không ít từ vựng, bắt chước động tác của những người xung quanh. Vì vậy, phụ huynh không những cần hướng dẫn bé nhận thức thế giới mà còn phải chú ý đến lời nói, hành vi của mình, là một tấm gương tốt cho bé.



Hãy là những phụ huynh thông minh

Bé 4 tuổi đang trong giai đoạn bé hoạt bát, hiếu động nhất. Một mặt, cơ thể không ngừng phát triển, một mặt trí tuệ nhanh chóng hoàn thiện. Khả năng vận động tốt hơn khả năng phán đoán. Vì vậy, phụ huynh nên cho bé vừa phát huy hết sức khả năng vận động, vừa kích lệ tính hiếu kì của bé, kích lệ bé khám phá thế giới xung quanh, làm tốt nhiệm vụ mà người lớn yêu cầu. Đồng thời, các bậc phụ huynh cũng cần phải chú ý bảo vệ bé an toàn, giúp bé lớn lên khoẻ mạnh.

Bé 4 tuổi học những gì?



1 Biểu đạt ngôn ngữ

Kĩ năng biểu đạt ngôn ngữ của bé 4 tuổi phát triển nhanh chóng. Trong giai đoạn này, bé nói chuyện rất nhanh, phát âm cũng rõ ràng hơn, luôn luôn muốn tìm hiểu về sự vật và những từ mới, đồng thời cũng đã nói được những câu dài hoàn chỉnh. Phụ huynh nên tạo cho bé những điều kiện tốt để giúp bé phát triển khả năng biểu đạt.

2 Khả năng toán học

Bé 4 tuổi rất thích học toán, tìm hiểu về ý nghĩa thực sự của các loại hình dạng, kích thước, vị trí... Khả năng phân loại, xếp thứ tự, giải quyết câu hỏi phát triển rất nhanh. Vì vậy, phụ huynh nên giúp bé rèn luyện tư duy logic, hướng dẫn bé lưu giữ trong não những biểu tượng về vật thể, nâng cao khả năng học toán của bé.

3 Làm quen với khoa học

Bé 4 tuổi vô cùng tò mò, đã hình thành được những khái niệm về thời gian như buổi sáng, buổi tối, bốn mùa, rất muốn tìm hiểu về thời gian, về những động thực vật xung quanh cũng như tìm hiểu về khoa học tự nhiên và thiên văn... Bé còn muốn học những hành vi văn minh, sử dụng ngôn ngữ lịch sự. Phụ huynh nên có những chỉ đạo đúng đắn giúp bé nhận thức thế giới tốt hơn.

4 Trò chơi sáng tạo

Bé 4 tuổi đã bắt đầu có những phản ứng đúng đắn về cái đẹp, có khả năng sáng tạo và biểu hiện rất lớn. Bé rất thích được tự thể hiện mình qua các hoạt động nghệ thuật, thể hiện những điều mà bé cảm thụ được trong cuộc sống, có thể dùng hội họa để biểu đạt suy nghĩ của mình... Phụ huynh nên thông qua các phương pháp huấn luyện hấp dẫn, nhẹ nhàng, giúp cho bé phát triển khả năng hội họa, thủ công và âm nhạc...



Mục lục



1 1-22

Biểu đạt ngôn ngữ

- 2 Nhận mặt chữ
- 4 Sử dụng danh từ
- 6 Sử dụng động từ
- 8 Sử dụng số từ
- 9 Sử dụng từ tượng thanh
- 10 Sử dụng tính từ
- 12 Đọc thơ
- 13 Đọc thơ
- 14 Đặt câu
- 16 Kể chuyện
- 18 Học tiếng Anh
- 22 Bé cũng biết



2 23-52

Khả năng toán học

- 24 Nhận biết các hình dạng
- 26 Kết hợp các hình dạng
- 28 So sánh lớn - nhỏ
- 29 So sánh dài - ngắn
- 30 So sánh cao thấp
- 31 So sánh nặng nhẹ
- 32 So sánh nhanh chậm
- 33 Nhận thức về không gian
- 36 Phân loại
- 38 Xếp thứ tự
- 40 Suy đoán
- 44 Đối ứng
- 47 Đếm số
- 50 Tập viết
- 52 Bé cũng biết



3 53-74

Tìm hiểu khoa học

- 54 Tìm hiểu thời gian
- 56 Tìm hiểu ngày dương lịch
- 57 Tìm hiểu bốn mùa
- 58 Tìm hiểu ngày - đêm
- 59 Tìm hiểu động vật
- 63 Tìm hiểu thực vật
- 66 Tìm hiểu đặc tính của sự vật
- 68 Làm quen với màu sắc
- 69 Tìm hiểu cơ thể
- 70 Thường thức cuộc sống
- 71 Bồi dưỡng thói quen tốt
- 72 Hành vi văn minh
- 73 Học dùng ngôn ngữ lịch sự
- 74 Bé cũng biết



4 75-90

Trò chơi sáng tạo

- 76 Bồi dưỡng khả năng hội họa
- 80 Nâng cao khả năng sử dụng tay
- 84 Bồi dưỡng cảm nhận về tiết tấu
- 86 Nâng cao khả năng kết hợp
- 87 Rèn luyện khả năng phối hợp động tác
- 90 Bé cũng biết



1

Biểu đạt ngôn ngữ

Giai đoạn 4 tuổi là giai đoạn phát triển ngôn ngữ rất quan trọng đối với bé. Ở giai đoạn này, bé đã có thể phát âm rõ ràng, từ vựng không ngừng mở rộng và đã nói được cả câu dài hoàn chỉnh. Vì thế, chúng ta phải tạo điều kiện tốt để bé hoàn thiện khả năng biểu đạt ngôn ngữ.



NHẬN MẶT CHỮ

• Bé biết những chữ này

Bé hãy nghe mẹ đọc những chữ này và đọc theo thật to nhé. Sau đó, bé hãy nối chữ đó với hình tương ứng của nó.



Mắt

Núi

Trăng

Người

Cây

Chân



• Học tên gọi của các đồ dùng

Mẹ chuẩn bị cho bé một số dụng cụ học tập rồi gắn nhãn lên từng chiếc, bé thông minh sẽ nhanh chóng nhận ra được những chữ này. Bé thử xem nhé.



Ngày: tháng năm


Thời tiết:

Biểu đạt ngôn ngữ



• Hoàng tử và công chúa

Hoàng tử cần đến cung điện để gặp công chúa xinh đẹp. Hoàng tử phải đi theo con đường có tên gọi chính xác các đồ vật mới có thể gặp được công chúa. Hoàng tử nên làm thế nào đây? Bé hãy giúp hoàng tử nhé!



SỬ DỤNG DANH TỪ

• Bộ đồ dùng trong căn bếp nhỏ

Trên mỗi quả bóng bay, bé đã viết tên của một loại đồ dùng trong bàn ăn. Bé hãy nhờ mẹ giúp đỡ để học tên của các đồ dùng đó nhé, sau đó nối tên với đồ dùng tương ứng.



Ngày: tháng năm


Thời tiết:

Biểu đạt ngôn ngữ



• Bé cần gì nào?

Các bạn nhỏ trong bức tranh dưới đây cần gấp những đồ vật gì? Bé hãy nhanh nhanh nối đồ vật mà bạn nhỏ cần với tên của chúng nhé!



SỬ DỤNG ĐỘNG TỪ

• Động tác của các con vật nhỏ

Bé có thể dùng một động từ chính xác để miêu tả động tác của các con vật nhỏ trong mỗi bức tranh phía dưới đây không? Bé hãy nói từ đó ra và nhờ bố mẹ giúp viết từ đó vào ô vuông phía dưới nhé!



trên bãi cỏ.



trên đám lá sen.



trong không trung.

Ngày: tháng năm

Thời tiết:

Biểu đạt ngôn ngữ



• Gia đình bận rộn

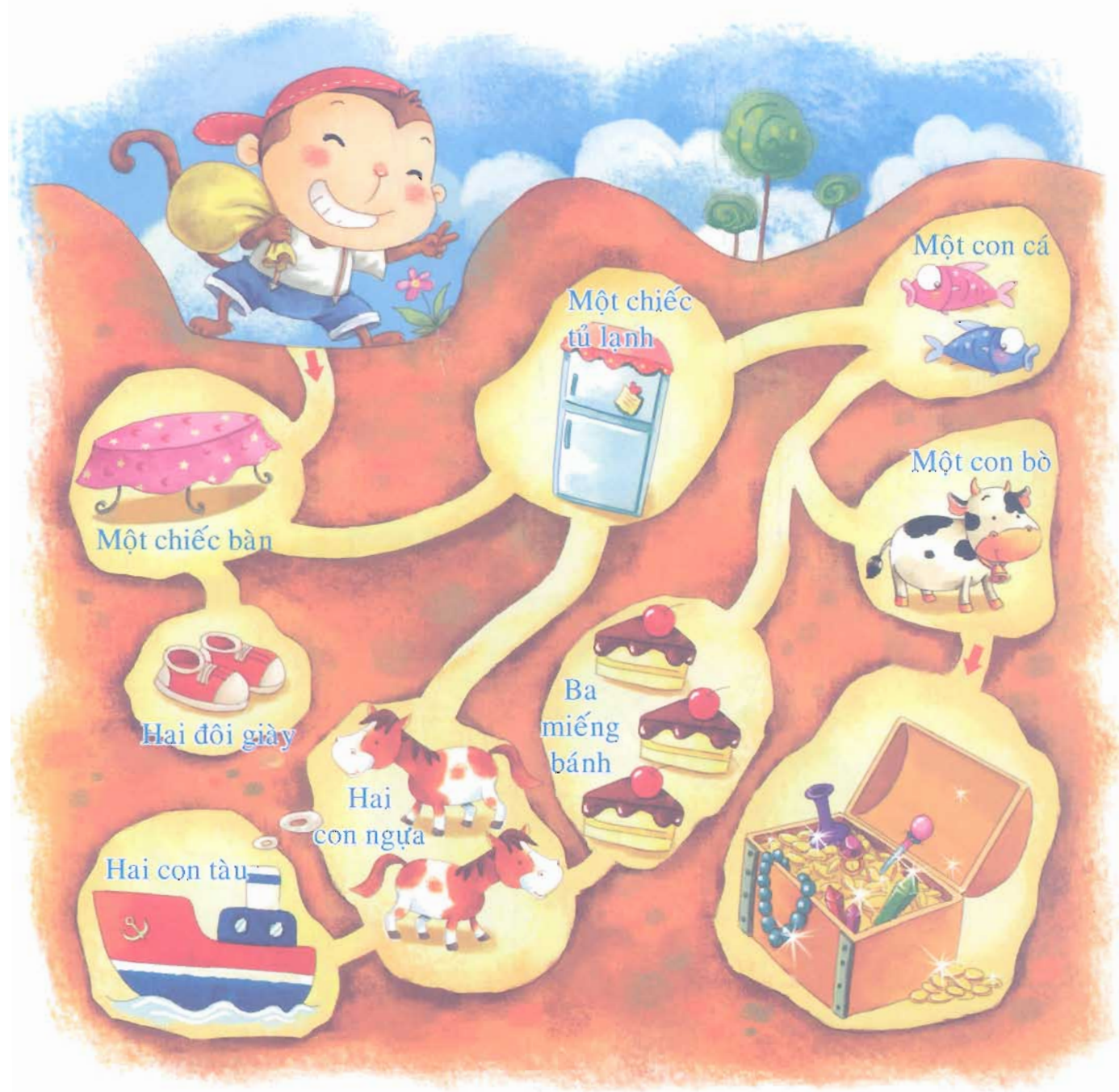
Ăn cơm trưa xong, cả nhà lại người nào việc ấy, thật là bận rộn. Mọi người đang làm những việc gì thế nhỉ? Bé hãy nói xem trong chỗ trống nên điền từ gì rồi nhờ bố mẹ điền giúp nhé.



SỬ DỤNG SỐ TỪ

• Đi tìm kho báu

Khỉ con phải vượt qua mê cung để đi tìm kho báu. Bạn ấy phải đi qua con đường kẻ đúng số lượng của những sự vật mới có thể đến đích. Bé có thể giúp Khỉ con tìm ra con đường đúng không?



Ngày: tháng năm

Thời tiết:

Biểu đạt ngôn ngữ



SỬ DỤNG TỪ TƯỢNG THANH

• Âm thanh trong phòng

Trong phòng có những đồ vật gì phát ra âm thanh nhỉ? Bé hãy nhìn và đoán xem những âm thanh này phát ra từ đâu và dùng miếng dán tương ứng dán vào những vị trí thích hợp nhé!



• Nông trại vui vẻ

Các bạn nhỏ trong nông trại có những tiếng kêu không giống nhau. Bé hãy nhìn bạn Bò làm mẫu, rồi bắt chước tiếng kêu của các bạn nhỏ nhé.

Bò kêu: "Ồ ồ ồ"



SỬ DỤNG TÍNH TỪ

• Thế giới tự nhiên tươi đẹp

Bé Nam và bé Hoa cùng nhau đi dã ngoại. Thế giới tự nhiên thật là tươi đẹp. Bé thử nói xem trong những bức tranh dưới đây có những phong cảnh gì, sau đó hãy điền số vào trong ô tròn.



1 Xanh tốt

2 Trong xanh

3 Xanh biếc

4 Xanh non

5 Xanh tươi

6 Trắng tinh



Ngày: tháng năm

Thời tiết:

Biểu đạt ngôn ngữ



• Học thêu



Bé có biết bạn nhỏ đã thêu hình gì lên tranh vẽ không? Chỉ cần bé tìm được đúng tính từ để miêu tả sự vật và nối chúng lại với nhau, bé sẽ biết ngay đó là hình gì đấy! Nào, bé hãy nối nhanh lên nhé!





Ngày: tháng năm
Thời tiết:

ĐỌC THƠ



Cùng đọc thơ

Bé hãy tô màu cho chim én, trâu và cừu nhé.



Mùa xuân đến

Mùa xuân đến, mùa xuân đến,
Hoa trên cành nở thật thơm,
Trên trời cao, chim én lượn,
Dưới đất rộng, cỏ xanh tươi,
Trâu lắc lư, cười vui vẻ.



Ngày: tháng năm

Thời tiết:

Biểu đạt ngôn ngữ



ĐỌC THƠ



Cùng đọc thơ

Bé hãy đọc bài thơ sau bằng một giọng biểu cảm và nói xem trong bài thơ này có những tình cảm gì.



Cảm nghĩ trong đêm thanh tĩnh

Đầu giường ánh trăng rọi,
Ngõ mặt đất phủ sương.
Ngẩng đầu nhìn trăng sáng,
Cúi đầu nhớ cố hương.

LÍ BẠCH



ĐẶT CÂU

• Những động vật có hình dạng kì lạ

Mỗi bạn nhỏ trong những hình vẽ dưới đây đều có một bộ phận nào đó trên cơ thể được tạo nên bởi đồ dùng hằng ngày. Bé hãy nhìn xem và dựa theo câu đầu tiên để nói thành một câu hoàn chỉnh.



Đôi tất biến thành đôi tai của Thỏ.

_____ biến thành _____ của _____.

_____ biến thành _____ của _____.

• Bé muốn gì

Khi bé rơi vào những hoàn cảnh như thế này, bé nghĩ mình muốn cái gì? Bé hãy dán các đồ vật đó vào khung dưới đây rồi nói câu “ Khi bé _____, bé muốn có _____”.



Ngày: tháng năm

Thời tiết:

Biểu đạt ngôn ngữ



• Nguyên nhân và kết quả

Bé hãy nối nguyên nhân ở cột bên trái với kết quả ở cột bên phải. Sau đó hãy tập đặt câu với cấu trúc “Vì _____ nên _____”.



KỂ CHUYỆN

• Sói đến rồi

Bốn bức tranh dưới đây là một câu chuyện hoàn chỉnh. Bé hãy kể lại câu chuyện này cho mẹ nghe, sau đó hãy nói xem bé rút ra được bài học gì từ câu chuyện này.



Sói đến rồi!
Sói đến rồi!

Sói ở đâu?

Ha ha, cháu lừa
mọi người đấy!



Mọi
người đến nhanh
lên đi, lần này sói
đến thật đấy!



Ngày: tháng năm

Thời tiết:

Biểu đạt ngôn ngữ



• Củ cà rốt và khúc xương



Thứ tự của các bức tranh dưới đây đã bị đảo lộn hết cả rồi. Bé có thể xếp lại cho đúng không? Bé hãy viết số thứ tự đúng của bức tranh vào trong vòng tròn phía dưới, sau đó kể lại câu chuyện cho bố mẹ nghe.



HỌC TIẾNG ANH

• Cơn mưa chữ

Từ trên trời rơi xuống biết bao nhiêu là chữ cái sắc sỡ. Thật là đẹp! Đó là những chữ cái gì thế? Bé hãy dùng bút, tô theo hướng mũi tên xem nó là chữ gì nhé!



• Hoa quả ngon lành

Các bé chắc chắn biết đây là những quả gì. Bé có biết tên tiếng Anh của chúng không? Chúng ta hãy cùng học tên tiếng Anh của các loại quả dưới đây nhé!



apple



banana



pear



orange

Ngày: tháng năm

Thời tiết:

Biểu đạt ngôn ngữ



• Lá cây 7 màu sắc sỡ



Bé hãy vừa làm quen với những chữ cái sau, vừa tô màu cho những chiếc lá cây không có màu nhé! Bé phải tô màu cho lá trên cây giống với màu của những lá cây có chữ giống như thế trên mặt đất nhé.



• Các phương tiện giao thông

Các phương tiện giao thông giúp chúng ta rất nhiều trong việc đi lại. Chúng ta thường thấy tên tiếng Anh của các loại phương tiện này là gì nào? Giờ chúng ta hãy cùng làm quen với những cái tên đó nhé.



bus



bike



car



train

• Các bạn thú nhỏ ngồi tàu hoả



Các bạn thú nhỏ sắp lên tàu hoả rồi. Các bạn cần phải ngồi vào đúng toa tàu có chữ giống như chữ ở trên ngực áo của các bạn ấy. Bé hãy giúp các bạn ấy tìm đúng toa tàu của mình nhé.



• Tên gọi tiếng Anh của các bạn thú nhỏ

Bé có muốn biết người ta gọi tên của 6 bạn dưới đây bằng tiếng Anh như thế nào không? Các bạn ấy đang tự mình giới thiệu đấy, bé hãy học theo nhé!



Ngày: tháng năm

Thời tiết:

Biểu đạt ngôn ngữ



• Ngỗng con tìm bầy

Ngỗng con bị lạc, bây giờ phải đi tìm lại bầy của mình. Bé hãy theo thứ tự của các chữ cái giúp bạn ấy tìm ra con đường chính xác để trở về với bầy nhé.



• Hãy là em bé lễ phép

Bé Đào đã học được một ít ngôn ngữ lịch sự của tiếng Anh, bé hãy cùng bạn ấy học nhé!



Xin chào!



Cảm ơn!



Xin lỗi!



Tạm biệt!

BÉ CŨNG BIẾT



Hai đồ vật này có tên là gì nhỉ? Bé hãy chọn ra tên đúng của chúng trong cột bên phải rồi điền vào vòng tròn phía dưới nhé.



- A** Ổ điện
- B** Ghế sofa
- C** Quả dưa
- D** Ghế băng



Hai chữ cái này có tên là gì nhỉ? Bé hãy nói xem nào.



Bé hãy nhìn tranh và nói theo mẫu câu sau:
“_____ vừa _____ vừa _____”.



2



Khả năng toán học

Học tập những kiến thức cơ bản về Toán học hơi khô khan với trẻ em. Vì vậy, chương này sẽ dẫn dắt bé học Toán và tư duy logic thông qua những vật thể thường gặp, từ đó nâng cao khả năng học tập cho bé.



NHẬN BIẾT CÁC HÌNH DẠNG

• Bến sông xinh đẹp

Bé có biết trong bức tranh vẽ bến sông xinh đẹp này có những hình dạng cơ bản nào không? Bé hãy nhìn vào bức tranh phía dưới và viết những chữ cái vào đồ vật có hình dạng tương ứng nhé!




A



B



C



D



E



F



G



H

Ngày: tháng năm

Thời tiết:

Khả năng toán học



• Hình không giống nhau

Bé hãy nhìn kĩ 4 đồ vật trong 4 bức tranh dưới đây. Trong đó có 1 đồ vật có hình dạng không giống các đồ vật còn lại. Bé hãy khoanh tròn đồ vật đó nhé.



• Cắt giấy

Bé Linh đang rất khéo léo cắt giấy! Bé hãy nhìn xem Linh đã cắt được những vật gì từ những hình cơ bản nào? Bé hãy nối vào với nhau nhé.



KẾT HỢP CÁC HÌNH DẠNG

• Sóc con xếp tranh

Sóc con muốn dùng 6 miếng giấy trong tay để xếp thành 3 bức tranh treo trên tường. Bé có muốn xếp cùng bạn Sóc không? Hãy xếp 2 hình thành 1 bức tranh nhé.



Ngày: tháng năm

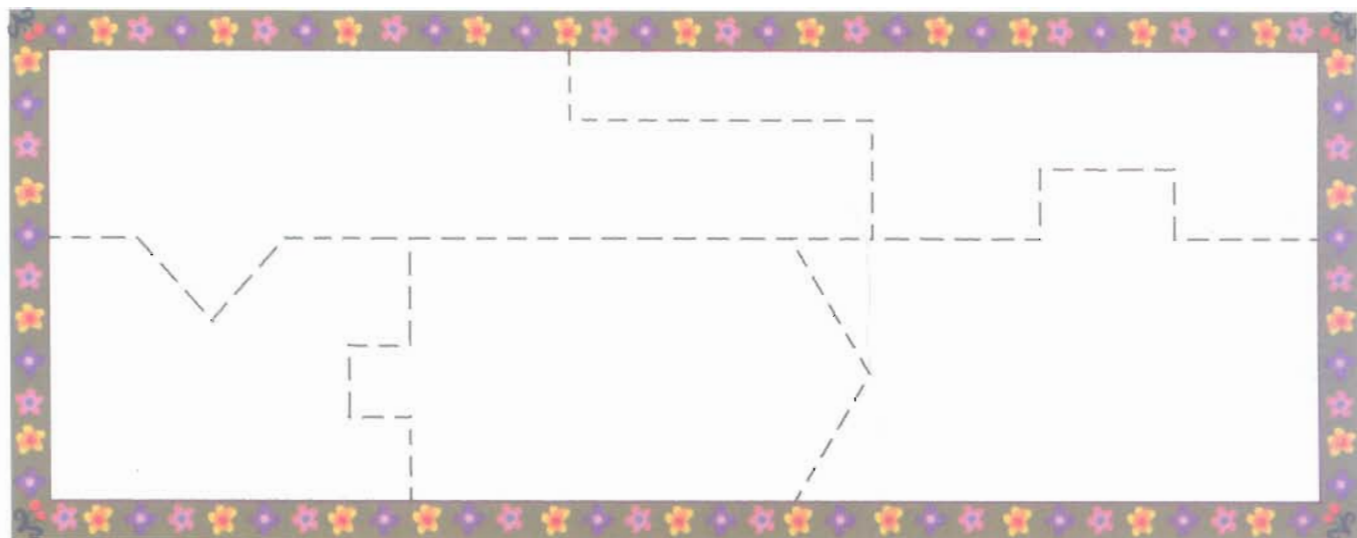
Thời tiết:

Khả năng toán học



• Tìm hình

Từ bức tranh trống dưới đây, bé có thể tìm ra những hình thù gì? Bé hãy nghĩ thật kỹ và tô màu cho đúng với màu của hình đó nhé.



• Bức tranh bị vỡ

Bé Phi không cẩn thận đã làm vỡ 1 bức tranh. Nhưng mà cậu ấy đã tìm thấy hết các mảnh của bức tranh đó rồi. Bé có thể giúp Phi ghép bức tranh lại không? Đó là bức tranh nào vậy?



SƠ SÁNH LỚN - NHỎ

• Tan học

Tan học, các bạn nhỏ phải đi lấy xe đạp để về nhà! Bé hãy nhìn xem kích thước của các bạn rồi nói xem bạn nào nên cưỡi xe đạp nào. Hãy ghi số thứ tự của chiếc xe vào ô cho đúng nhé.



Ngày: tháng năm

Thời tiết:

Khả năng toán học



SO SÁNH DÀI - NGẮN

• Đến thăm bà ngoại


Hôm nay bé Phi muốn đến thăm bà ngoại. Có 3 con đường khác nhau đến nhà bà. Bé Phi muốn đi con đường ngắn nhất. Vậy, bạn ấy nên đi đường nào?



SO SÁNH CAO - THẤP

• Cầu trượt

Bé Nhiên và bé Khải đang chơi cầu trượt. Bé Nhiên lúc nào cũng nói mình và bé Khải cao bằng nhau. Có đúng thế không? Bé hãy tô màu hồng cho bạn nào cao hơn nhé!



Ngày: tháng năm

Thời tiết:

Khả năng toán học



SO SÁNH NẶNG - NHẸ

• Chơi bập bênh

Các bạn nhỏ rất thích chơi bập bênh. Bé hãy đoán xem, Voi con nặng hơn hay Lợn con nặng hơn và dán một bông hoa lên bạn nào nặng hơn. Bé hãy cho biết lí do nhé!



• Hành lí của bố

Bố của bé vừa mới đi công tác về. Bé vội vàng ra đờ lấy đồ của bố. Bé hãy nhìn biểu hiện của bé và đoán xem chiếc túi nào nặng hơn. Hãy đánh dấu \checkmark vào vòng tròn bên chiếc túi nặng hơn nhé.



SO SÁNH NHANH - CHẬM

• Cuộc thi chạy ngắn

Thỏ con, Chó con, Khỉ con và Mèo con đang thi chạy ngắn trên bãi cỏ. Bé hãy nhìn bức tranh trên và đoán xem, ai đoạt giải nhất, ai đoạt giải nhì và ai đoạt giải ba. Sau đó, bé hãy dán lên bục trao giải hình thích hợp nhé.



Ngày: tháng năm

Thời tiết:


Khả năng toán học



NHẬN THỨC VỀ KHÔNG GIAN

• Mẹ bị ốm rồi

Mẹ bị ốm rồi, mẹ bảo Thỏ con đến bệnh viện ngay sau nhà để tìm bác sĩ. Thỏ con nên đi về hướng nào đây? Bé hãy tô màu đỏ cho bệnh viện mà Thỏ con nên đến nhé.



• Chỗ ngồi trong nhà trẻ

Các bạn thú nhỏ đang ngồi học trong nhà trẻ. Bé hãy nhìn bức tranh này thật kĩ rồi nói xem, câu nào đúng, câu nào sai. Sau đó, bé hãy đánh dấu ✓ vào câu đúng nhé.




 ngồi ở đằng sau  .
 
 ngồi ở đằng trước  .

• Bức ảnh gia đình

Bé Nguyễn theo bố mẹ đi chụp ảnh gia đình. Bé Nguyễn đứng ở giữa, mẹ đứng ở bên phải, bố đứng ở bên trái. Bé hãy dán hình bố mẹ vào đúng vị trí nhé.



Ngày: tháng năm

Thời tiết:

Khả năng toán học



• Tổng vệ sinh

Nhà trẻ của các bạn thú nhỏ đang tiến hành tổng vệ sinh. Bé hãy nhìn thật kỹ bức tranh, sau đó điền chữ A, B, C hoặc D vào chỗ trống “_____”.



_____ ở trong nhà, chó con ở trước _____.

_____ dưới gốc cây, chim ở trên ngọn _____.

PHÂN LOẠI

• Bé khôn ngoan

Bé chỉ cần đi theo con đường có các đồ dùng học tập thì có thể đến được với mẹ và sẽ được mẹ thưởng một quyển sách ảnh rất đẹp. Em hãy giúp bé nhé.



Ngày: tháng năm

Thời tiết:

Khả năng toán học



• Ông già Noel đi tặng quà

Ông già Noel đã mang quà đến rồi. Bé Minh lại rất thích nghe nhạc. Em nghĩ, bé Minh sẽ chọn món quà nào? Hãy khoanh vào món quà đó nhé!



XẾP THỨ TỰ

• Tuổi của các bạn

Bé Mỹ năm nay 4 tuổi. Bé Hân lớn hơn bé Mỹ 1 tuổi. Bé Hân lại nhỏ hơn bé Vũ 2 tuổi. Bé hãy xếp thứ tự các bạn theo tuổi từ lớn đến nhỏ và nối các bạn với số thứ tự đó nhé.



Bé Mỹ



Bé Vũ



Bé Hân



• Làm điều

Hôm nay bé Tuấn rất vui vì ông nội đến làm điều cho bé. Các bước làm điều như thế nào nhỉ? Bé hãy viết thứ tự vào ô tròn nhé.



Ngày: tháng năm

Thời tiết:

Khả năng toán học



• Xếp hàng chờ xe

Có mấy bạn nhỏ đang xếp hàng chờ xe. Hãy xếp thứ tự cho các bạn lên xe trong khung trống theo chiều mũi tên nhé.



SUY ĐOÁN

• Vịt con đi dạo

Đêm khuya, Vịt con ra ngoài đi dạo. Bé nhìn xem, trên mặt đất còn xuất hiện thêm 2 cái bóng nữa. Theo bé, 2 cái bóng đó là của con gì vậy? Bé hãy nói thử xem.



• Nhà của bé Liên

Nóc nhà của bé Liên không phải màu xanh. Số nhà được tạo bởi các con số từ 0 đến 9 nhưng lại không có số 2 và số 4. Bé hãy tìm nhà giúp bé Liên nhé.






• Các bạn nhỏ chọn thắt lưng



Có 3 bạn nhỏ cùng nhau đi mua thắt lưng. Cô bán hàng đưa cho các bạn 3 chiếc thắt lưng dài ngắn khác nhau. Bé nghĩ là bạn nhỏ nào hợp với cái thắt lưng nào? Bé hãy nối mỗi bạn với cái thắt lưng phù hợp nhé.



• Cốc nước thả bi

Trước mặt bé Linh có 3 cốc đầy nước. Bên trong mỗi cốc nước có một số viên bi. Bây giờ, lượng nước trong mỗi cốc cao bằng nhau. Bé hãy nghĩ xem, trước khi thả bi vào thì cốc nào nhiều nước nhất.



Ngày: tháng năm

Thời tiết:

Khả năng toán học



• Bé Anh đi mua đồ

Bé hãy nhìn vào các món đồ mà bé Anh đang cầm, đoán xem bạn ấy đã đi từ các cửa hàng nào về. Bé hãy tô màu đỏ vào vòng tròn bên dưới cửa hàng mà bé Anh đã mua nhé.



• Cửa sổ kéo xinh đẹp

Nhà bé Hoan vừa mới thay cửa sổ kéo. Theo em, khi bé Hoan đóng cả hai cánh cửa, hình vẽ trên tranh sẽ như thế nào?



A



B



C

ĐỐI ỨNG

• Gió thổi mũ bay mất rồi

Ba người bạn nhỏ đang chơi đùa rất vui vẻ trên bãi cỏ. Bỗng nhiên có một trận gió to thổi tới, thổi bay mũ của các bạn lên trời. Bé hãy nhanh chóng nối chiếc mũ với chủ nhân của nó nhé.



Ngày: tháng năm

Thời tiết:

Khả năng toán học



• Đồ trang điểm của mẹ

Đồ trang điểm của mẹ đã bị bé Ly làm lộn xộn hết cả lên rồi. Bé có thể giúp bé Ly dọn dẹp lại không? Hãy nối mỗi cái bình với đúng cái nắp của nó nhé.



• Các bạn thú nhỏ ra ngoài đi chơi

Bé hãy quan sát bức tranh dưới đây. Hãy chia cho mỗi bạn thú nhỏ một cặp kính đen, một chiếc mũ. Sau đó, bé hãy đếm xem mũ và kính đen mỗi loại thừa bao nhiêu.



Vẫn còn thừa _____ chiếc



, _____ cặp



Ngày: tháng năm

Thời tiết:

Khả năng toán học



ĐỀM SỐ

• Chuột con gọi điện thoại

Chuột con muốn gọi điện thoại, nhưng phát hiện ra trên bàn phím mờ mất mấy số rồi. Bé hãy giúp Chuột con viết lại số bị mất trên bàn phím nhé!



• Cuộc thi gói bánh bao


Cuộc thi gói bánh bao đã kết thúc rồi. Bé hãy giúp trọng tài Voi ghi lại số lượng bánh bao đã gói của mỗi thí sinh và dán 1 lá cờ đỏ bên cạnh thí sinh gói được nhiều nhất nhé.





• Hươu cao cổ trốn đâu rồi?

Bé Huệ đi thăm Hươu cao cổ ở trong vườn bách thú. Vẫn còn có 1 chú Hươu cao cổ nữa trốn ở đâu nhỉ? Bé hãy nối các chữ số từ 1 đến 20 để tìm ra chỗ Hươu cao cổ trốn giúp bé Huệ nhé.



TẬP VIẾT

• Cung điện của các chữ số

Khỉ con sống trong một cung điện đầy các chữ số rất thú vị. Trong cung điện này, hầu như đồ vật gì cũng do một chữ số biến thành. Bé có thể tìm ra những chữ số đó không? Hãy viết các chữ số đó lên đường màu vàng ở phía dưới nhé.



Bé tìm thấy các chữ số: _____

Ngày: tháng năm

Thời tiết:

Khả năng toán học



• Cá con thổi bong bóng

Có mấy bạn Cá con đang thi nhau thổi bong bóng. Bé hãy nhìn các chữ số trên thân của những chú cá và tập viết số trên những quả bóng nhé.



BÉ CŨNG BIẾT




Đây là 3 chồng sách của bé Lâm. Bé hãy xếp thứ tự cho các chồng sách theo mức độ cao dần và viết số thứ tự đó vào các khoanh tròn ở dưới mỗi chồng sách nhé.



Bé hãy đếm xem có bao nhiêu quả táo và bao nhiêu chú ong mật, hãy tô đúng số lượng đó vào các vòng tròn nhé.



Bé Lương giúp mẹ dọn phòng. Trong hình dưới đây là 3 cái tủ sau khi bé Lương đã dọn phòng. Bé hãy khoanh tròn vào những đồ bé Lương xếp sai chỗ nhé.



3



Tìm hiểu khoa học

Sau đây, chúng ta sẽ hướng dẫn bé 4 tuổi làm quen với khoa học. Qua chương này, bé sẽ củng cố được những kiến thức cơ bản về tự nhiên có liên quan đến thực vật, động vật, thiên văn học... đồng thời cũng phát triển nhận thức và khoa học xã hội. Có thể nói, chương này là những bài học rất tốt cho trẻ về khoa học thường thức.



TÌM HIỂU THỜI GIAN

• Đồng hồ điểm 7 giờ

Cô giáo bảo bé Quyên và bé Băng mỗi bạn vẽ một chiếc đồng hồ đang chỉ 7 giờ. Mỗi bạn ấy vẽ được 1 chiếc nhưng có một bạn vẽ sai rồi. Bé có biết bạn nào vẽ sai không? Hãy đánh dấu X vào vòng tròn dưới chiếc đồng hồ đã bị vẽ sai nhé.



Ngày: tháng năm

Thời tiết:

Tìm hiểu khoa học



• Giờ sinh hoạt của bé Kiệt

4 bức tranh dưới đây ghi lại một ngày hoạt động của bé Kiệt. Bé hãy đoán thời gian của mỗi hoạt động rồi nối với chiếc đồng hồ tương ứng nhé!



TÌM HIỂU NGÀY DƯƠNG LỊCH

• Sinh nhật của bé Yến

Hôm nay là ngày 20 tháng 8. Sinh nhật của bé Yến là ngày 5 tháng 9. Mẹ bảo bé Yến tìm đúng ngày trên lịch rồi đếm xem còn bao nhiêu ngày nữa thì đến sinh nhật của Yến. Bé hãy giúp bé Yến nhé.



• Sắp đến ngày Tết thiếu nhi rồi!

Bé Minh rất mong chờ đến ngày Tết thiếu nhi 1 tháng 6. Bé hãy nhìn vào quyển lịch và đếm xem còn bao nhiêu ngày nữa thì đến ngày Tết thiếu nhi nhé.



Tết thiếu nhi 1/6 là ngày thứ _____.

Ngày: tháng năm

Thời tiết:

Tìm hiểu khoa học



TÌM HIỂU BỐN MÙA

• Đây là mùa nào

Bé hãy xem 4 bức tranh dưới đây và đoán, đó là mùa nào nhé. Đầu tiên, bé hãy nói ra và nhờ bố mẹ viết đáp án vào ô vuông trong mỗi bức tranh.



TÌM HIỂU NGÀY - ĐÊM

• Ban ngày và ban đêm

Bé hãy nhìn kĩ 4 bức tranh dưới đây và nói xem, bức tranh nào vẽ cảnh ban ngày, bức tranh nào vẽ cảnh ban đêm. Tô màu đỏ vào vòng tròn cho bức tranh ban ngày và màu xanh vào vòng tròn cho bức tranh ban đêm.



Ngày: tháng năm

Thời tiết:

Tìm hiểu khoa học



TÌM HIỂU ĐỘNG VẬT

• Những con vật không ngủ ban đêm

Bé Hoàn sắp đi vào mê cung của các con vật rồi. Bé phải đi vào con đường có vẽ các động vật không ngủ ban đêm thì mới ra khỏi mê cung được. Bé hãy thử xem!



• Bé Phong đi tìm côn trùng

Bé Phong vừa mới biết đặc điểm của các loài côn trùng. Thế là bé lấy ngay cái vợt ra ngoài đi bắt côn trùng. Bé hãy tìm xem, đâu là côn trùng và đánh dấu ✓ vào vòng tròn bên cạnh mỗi con vật đó.



Muỗi



Đặc điểm của côn trùng: 1. Thân gồm các bộ phận: đầu, ngực, bụng; 2. Đầu có 1 đôi râu; 3. Có 6 cái chân



Chim én



Chuồn chuồn

Mèo



Bọ rùa



Bướm Bướm



Ruồi



Kiến

Ngày: tháng năm

Thời tiết:

Tìm hiểu khoa học



• Chân của con gì

Các bạn thú nhỏ đang xếp hàng trên bãi cỏ, nhưng mà cỏ cao quá, che hết cả chân của các bạn rồi. Bé hãy nối chân của các bạn thú nhỏ với thân của chúng nhé!



• Đuôi của các con vật

Các bạn nhỏ trong nhà trẻ đã vẽ một số con vật, trong đó có loài bị vẽ sai cái đuôi. Bé hãy khoanh tròn vào cái đuôi nào bị vẽ sai nhé.



• Giúp các con thú tìm nhà

Các bạn thú nhỏ không tìm được nhà của mình nữa rồi. Bé có thể giúp các bạn thú nhỏ tìm nhà được không? Bé hãy nối các bạn thú nhỏ với ngôi nhà của mình nhé.



Chim
cánh cụt



Cá voi




Gấu Bắc Cực



Tắc kè



Cá mập



Lạc đà



T tuần lộc

Ngày: tháng năm

Thời tiết:



Tìm hiểu khoa học



TÌM HIỂU THỰC VẬT


• Mùa hoa nở

Bé hãy dán các bông hoa xinh đẹp đã bị rơi khỏi chỗ của mình đi. Đó là loại hoa gì nhỉ? Bé hãy nhờ bố mẹ viết tên của bông hoa vào trong ô vuông nhé.



• Nhật kí gặp gỡ các loài cây

Bé đi tham quan vườn bách thảo, bỗng nhiên lạc vào mê cung các loài cây. Bé phải đi theo con đường chỉ tên đúng của các loài cây thì mới đi ra được. Em hãy giúp bé ấy nhé.



Ngày: tháng năm

Thời tiết:

Tìm hiểu khoa học



• Vườn rau

Các cây rau trong vườn rau đều lớn cả rồi. Bé hãy xem và khoanh vào loài cây không phải rau nhé. Sau đó, bé hãy nối tên của các loài rau với cây rau tương ứng.



Ngô

Cà chua

Ớt

Cà rốt

TÌM HIỂU ĐẶC TÍNH CỦA SỰ VẬT

• Nổi và chìm

Trong bức tranh dưới đây có một số đồ vật mà khi thả vào nước sẽ nổi lên, một số đồ vật khác khi thả vào nước sẽ chìm xuống. Bé có biết đó là những đồ vật gì không? Bé hãy khoanh tròn vào đồ vật có thể nổi và vẽ hình vuông quanh vật sẽ chìm nhé.



Ngày: tháng năm

Thời tiết:

Tìm hiểu khoa học



• Những đồ vật dễ cháy

Hôm nay, các bạn nhỏ trong nhà trẻ học cứu hoả. Có đồ vật nào trên bảng đen là đồ vật dễ cháy? Bé hãy khoanh tròn vào các đồ vật đó nhé.



• Bé làm thí nghiệm

Bé đang làm thí nghiệm để xem có những thứ gì thả vào nước thì tan ra. Bé hãy đánh dấu “√” vào những thứ có thể tan và đánh dấu “X” vào những thứ không tan được.



Bột giặt



Đường cát



Muối



Mảnh gỗ nhỏ



Cát

LÀM QUEN VỚI MÀU SẮC

• Những quả bóng 7 màu

Trên mỗi chiếc xe đạp của từng bạn thú nhỏ đều buộc 2 quả bóng bay rất đẹp. Bé hãy tô màu bé thích lên những quả bóng này nhé, rồi bé nói xem đó là màu gì.



Ngày: tháng năm

Thời tiết:

Tìm hiểu khoa học



TÌM HIỂU CƠ THỂ

• Cơ thể của bé


Những hành động trong các bức tranh dưới đây cần dùng đến những cơ quan nào trong cơ thể? Bé hãy nối các bộ phận đó với bức tranh tương ứng nhé.



THƯỜNG THỨC CUỘC SỐNG

• Các bạn muốn đi đâu

Bé có biết bạn Cường và bạn Phương đang định đi đâu không? Bé hãy đoán nơi các bạn sẽ đến và nối vào bức tranh tương ứng nhé.





BỒI DƯỠNG THÓI QUEN TỐT

• Các thói quen xấu

Bé Minh có một số thói quen rất xấu. Bé hãy nói xem đó là thói quen xấu nào. Thói quen xấu đó sẽ gây ra hậu quả gì? Bé hãy nối nguyên nhân và hậu quả với nhau nhé.



HÀNH VI VĂN MINH

• Các bạn nhỏ trong nhà trẻ

Bây giờ các bạn nhỏ đang vui chơi. Bé hãy xem trong bức tranh này có những bạn nào hành động không tốt. Bé hãy khoanh vào những bạn đó, rồi nói xem thế nào mới là đúng nhé.



Ngày: tháng năm

Thời tiết:

Tìm hiểu khoa học



HỌC DÙNG NGÔN NGỮ LỊCH SỰ

• Bé nên nói gì

Khi bé gặp những tình huống như trong bức tranh dưới đây. Bé nên nói những câu như thế nào mới là lễ phép? Bé hãy nói những tình huống với những câu cần nói nhé.



Xin chào! Rất vui được làm quen với các bạn!

Mời chú ngồi!



Xin lỗi!



Chúc ông bà năm mới vui vẻ!



BÉ CŨNG BIẾT



Trên mặt hai chiếc đồng hồ này chỉ mấy giờ? Bé hãy điền giờ chính xác lên chỗ trống nhé.



Bây giờ là: _____


Buổi tối: _____



Trong bức tranh vẽ những loại hoa nào nhỉ? Bé hãy nói thử xem.



Bạn nhỏ trong bức tranh nên nói gì nào? Bé hãy chọn câu mà bé gái nên nói và điền chữ cái tương ứng vào ô trống nhé.



- A. Cảm ơn!
- B. Không có gì!
- C. Không sao đâu!
- D. Xin lỗi!

Bé gái nên nói: " _____ "

4

Trò chơi sáng tạo


Bé 4 tuổi đã bắt đầu có những phản ứng đúng đắn về cái đẹp, có khả năng sáng tạo và thể hiện rất lớn. Bé rất thích được tự thể hiện mình qua các hoạt động nghệ thuật, thể hiện những điều mà bé cảm thụ được trong cuộc sống, có thể dùng hội họa để biểu đạt suy nghĩ của mình... Phụ huynh nên thông qua các phương pháp huấn luyện hấp dẫn, nhẹ nhàng để giúp bé phát triển khả năng hội họa, thủ công và âm nhạc...



BỒI DƯỠNG KHẢ NĂNG HỘI HOẠ

• Vẽ tranh lên tường

Bé có hay tô màu lên tường nhà không? Trang này cho bé một bức tường đấy. Bé có thể dựa vào các viên gạch để vẽ những thứ mà bé muốn!



Ngày: tháng năm


Thời tiết:

Trò chơi sáng tạo



• Tô đến giúp cậu biến hình

Trong bức tranh dưới đây có một chiếc quạt và một chiếc ủng. Bé hãy trang trí để cho chúng biến thành những đồ vật khác đẹp hơn được không? Bây giờ bé hãy thử đi.



• Ốc sên lăn lăn

Chiếc xe ô tô nhỏ này có 2 bánh xe là 2 bạn Ốc sên đấy. Bên ngoài cũng còn nhiều Ốc sên nữa. Chúng khiến cho bé nghĩ đến cái gì nhỉ? Bé hãy vẽ ra xem.



• Mưa rồi

Có mấy thiên thần mưa đang đứng ở trên mây để làm cho mưa rơi xuống. Mỗi thiên thần lại có một tính cách khác nhau. Vì vậy, mỗi hạt mưa các thiên thần làm rơi xuống lại khác nhau. Bé hãy vẽ các hạt mưa mà các thiên thần làm rơi xuống nhé.



Ngày: tháng năm

Thời tiết:

Trò chơi sáng tạo




• Pháo hoa rực rỡ

Bé An và bé Na đi ngắm pháo hoa vui vẻ hoa chân múa tay. Bé hãy tô màu cho những bông pháo hoa không có màu để cho chúng đẹp hơn nhé.



• Bộ quần áo mới của bé Huệ

Tết đến rồi, mẹ đã mua cho bé Huệ một bộ quần áo mới, lại còn có cả giày và mũ nữa. Bé hãy giúp bé Huệ tô màu thật đẹp cho quần áo, giày và mũ nhé!



NÂNG CAO KHẢ NĂNG SỬ DỤNG TAY

• Tiệm ô tô của bé Huy

Bé Huy lấy mảnh vải vụn tạo thành 2 chiếc ô tô rất đẹp. Bé cũng có thể kiếm những mảnh vải vụn và nhờ bố mẹ cắt thành những chiếc ô tô độc đáo và dán vào đây nhé.



Ngày: tháng năm


Thời tiết:

Trò chơi sáng tạo



• Công dụng kì diệu của quả cam

Bé Quyết đột nhiên nghĩ ra một ý nghĩ rất hay, bé đi tìm mấy quả cam và biến nó thành những con vật nhỏ. Bé còn nghĩ ra được hình dạng nào khác cho quả cam không?



• Gà trống rực rỡ

Gà trống rực rỡ kêu “ò ó o” để gọi mọi người dậy mỗi sáng sớm. Bé có muốn tự tay làm được một bạn Gà trống xinh đẹp không? Ở bên dưới có cách làm mẫu đấy!



1. Lấy mấy mảnh giấy có màu sắc khác nhau cắt thành các bộ phận của chú gà như cái đuôi thật đẹp, cái mỏ, con mắt, cái mỏ và móng vuốt.



2. Dán mắt vào vị trí thích hợp trên đầu gà, dán đuôi vào đằng sau.



3. Dán tiếp móng vuốt vào phía dưới, sau đó dán cái mỏ, cuối cùng dán cái mỏ lên đỉnh đầu.



Ngày: tháng năm


Thời tiết:

Trò chơi sáng tạo



• Biệt thự của bé

Bé An đã xây nên một ngôi biệt thự rất đẹp. Bé An chỉ dùng giấy cắt ra và dán vào thôi đấy. Dưới đây là những công đoạn mà bé An đã làm. Em hãy làm theo bé An để xây dựng một ngôi biệt thự cho mình nhé.



1. Lấy giấy màu cắt thành hình tam giác, hình vuông, hình tròn, hình thang, chấm tròn nhỏ, đường thẳng dài và cỡ dại.

2. Dán hình tam giác và hình thang vào với nhau. Trên hình vuông, dán hình vòng cung và hình tròn để làm cửa và cửa sổ.



3. Bé dán nóc nhà và 2 tầng nhà vào với nhau, dán thêm một ít cỏ ở xung quanh nhà.

BỒI DƯỠNG CẢM NHẬN VỀ TIẾT TẤU

• Thỏ trắng nhảy tưng tưng

Bé hãy bắt chước điệu bộ của Thỏ trắng, vừa nhảy vừa đọc bài thơ sau. Bé nhớ chú ý đến tiết tấu và đến chỗ có chữ màu đỏ thì nhảy lên nhé.



Chú Thỏ trắng, **thật** là trắng,
Hai tai dài, **thật** là dài.
Thích rau xanh và cà rốt
Nhảy tưng tưng, **thật** đáng yêu.

• Vỗ tay theo tiếng trống

Bé và bố mẹ hãy cùng nhau chơi trò này nhé. Bố mẹ gõ trống theo mẫu sau, còn bé vỗ tay theo nhịp điệu tương tự. Bố và mẹ sẽ chấm điểm cho bé.

1. XO XO XXX

2. XXO XXO

3. XO XO OXX

4. XO XO XXO

Dấu “X” là đánh trống / vỗ tay,
dấu “O” là không phát ra âm thanh.



Ngày: tháng năm

Thời tiết:

Trò chơi sáng tạo



• Bài hát tập thể dục

Ngày nào bé cũng nghe bài hát tập thể dục để tập thể dục buổi sáng. Theo lời bài hát để lắc lư mình, giơ chân giơ tay tập theo. Bé cũng theo lời bài hát để tập thể dục nhé.



NÂNG CAO KHẢ NĂNG KẾT HỢP

• Mèo con bắt Bướm Bướm

Hôm nay trời rất đẹp, Mèo con ra vườn hoa bắt Bướm Bướm. Bé hãy tìm những mảnh ghép phù hợp để dán vào chỗ còn thiếu nhé.



A



B



C



D



Ngày: tháng năm

Thời tiết:




Trò chơi sáng tạo



RÈN LUYỆN KHẢ NĂNG PHỐI HỢP ĐỘNG TÁC

• Nhìn tranh vẽ hình

Bé hãy nhìn kỹ hai bức tranh ở bên trên. Sau đó, bé vẽ hình vào 2 bức tranh bên dưới sao cho giống 2 bức tranh ở bên trên nhé.



• Sáng tạo với sợi dây



Sóc nhỏ lấy một cái dây và xếp thành những hình rất đẹp. Bé có thể dùng sợi dây để tạo thành những hình thù kì diệu như thế không? Bé hãy thử nhé!



Ngày: tháng năm

Thời tiết:

Trò chơi sáng tạo



• Ném bao cát

Trên đất có vẽ mấy khung vuông, bé đứng vào ô số 1 và lấy tay ném bao cát sang ô số 2, sau đó nhảy sang ô số 2. Bé cứ làm như thế, cho đến ô cuối cùng. Thử xem bé nhảy được bao lâu?




BÉ CŨNG BIẾT



Bé hãy tô màu cho Chó con thành Chó đốm, sau đó dán hình khúc xương ở trước miệng Chó đốm nhé.



Trong bức tranh này có một bạn Ruồi nhưng mà tranh đã bị đảo lộn hết cả rồi. Bé hãy nối từ đầu đến cuối của bức tranh này và tìm ra bạn Ruồi đó nhé.





Tr.2



2. (không có)


Tr.3



Tr.4



Tr.5



Tr.6

Chạy.
Nhảy.
Bay.

Tr.7

Ông nội đang đọc báo. Bà nội đang tưới hoa.
Mẹ đang rửa bát. Bố đang viết chữ.
Bé đang chơi đồ chơi.

Tr.8

Con đường đi chính xác: một chiếc bàn - một chiếc tủ lạnh - 2 con ngựa - 3 miếng bánh - 1 con bò.

Tr.9

1. (Không có)
2. Dê con kêu "be be be", ong mật kêu "vo vo vo ve", chó con kêu "gâu gâu gâu".

Tr.10

Mây trắng tinh, cây xanh tốt, trời xanh biếc, nước trong xanh, thung lũng xanh tươi, cỏ xanh non.

Tr.11

Quả bóng đá - tròn tròn, Kem - ngọt ngọt.
Mặt trăng - cong cong. Ghế ngồi - cứng cứng. Lá cờ - đỏ đỏ.

Tr.12~Tr.13 (Không có)

Tr.14

1. Cái chậu biến thành cái mai của Rùa, ổ cắm điện biến thành cái mũi của Lợn.
2. Khi bé cảm thấy lạnh, bé muốn mặc áo lông. Khi bé cảm thấy nóng, bé muốn có quạt. Khi bé buồn ngủ, bé muốn đi ngủ.

Tr.15

Vì bé Minh đã đưa chiếc ví nhặt được cho chú cảnh sát nên bạn ấy đã được cô giáo thưởng cho bông hoa đỏ. Vì bé Minh không cẩn thận bị ngã nên chân bé bị đau. Vì tay bé Hoa đã bị bẩn nên bé phải đi rửa tay.

Tr.16~Tr.20 (Không có)

Tr.21

1. Chỉ cần Ngỗng con bay theo thứ tự UVWXYZ thì Ngỗng con có thể về với bầy.
2. (Không có)

Tr.22

1. B,C
2. B,M
3. Mẹ ngồi trên ghế sofa vừa xem ti vi vừa đan áo.

Tr.24 (Không có)

Tr.25



Tr.26



Tr.27

1. (Không có)
2. D

Tr.28



Tr.29

1. Bé đi theo con đường số 1.

Tr.30



Tr.31

1. Nên dán 1 bông hoa cho bạn Voi.
2.



Tr.32

Thỏ con đứng trên bụi cao nhất rồi đến Chó con và Khỉ con.

Tr.33

Bệnh viện số 2.

Tr.34

1. (Thỏ) ngồi ở đằng sau (Chó).
(Gấu) ngồi đằng trước (Hươu cao cổ).



2. (Không có)

Tr.35



Tr.36

Con đường đi chính xác là bút chì – hộp bút – êke – tẩy.

Tr.37

Bé Minh sẽ chọn các món đồ: đàn violon, đàn piano, đàn phong cầm.

Tr.38

1. Bé Vũ – 1, bé Hân – 2, bé Mỹ – 3
2. (Không có)


Tr.39



Tr.40

1. Bên cạnh Vịt con có: Chó con và Gà trống.
2. Nhà của Liên là ngôi nhà có nóc màu xám, số nhà 67.

Tr.41



Tr.42

5. Cốc số 5.

Tr.43

1. Tô màu đỏ cho cửa hàng hoa quả, cửa hàng sách, cửa hàng kem và cửa hàng kẹo.
2. B

Tr.44



Tr.45



Tr.46

Vẫn còn thừa 2 cái mũ và 1 cái kính.

Tr.47 (Không có)

Tr.48

Chó con gói được 16 chiếc bánh, Mèo con gói được 18 chiếc bánh, Lợn con gói được 17 chiếc bánh, Thỏ con gói được 20 chiếc bánh. Nên dán cờ đỏ cho Thỏ con.

Tr.49 (Không có)

Tr.50

Bé tìm thấy các số 0, 1, 2, 3, 4.

Tr.51 (Không có)

Tr.52

1. Thứ tự là 1,3,2
2. Trong tranh có 12 quả táo và 16 bạn Ong mật.
3. Trong tủ bếp không nên để ô tô đồ chơi, trong tủ đồ chơi không nên để sách, trong tủ sách không nên để giày.

Tr.54

Bé Quyên đã vẽ sai rồi.

Tr.55

Bé thức dậy lúc 6h30, chơi cầu trượt lúc 16h30, xem hoạt hình lúc 18h, ngủ lúc 20h.

Tr.56

1. (Không có)
2. Ngày Tết thiếu nhi 1/6 là ngày Chủ nhật

Tr.57~Tr.58 (Không có)

Tr.59

Con đường đi đúng là: Dơi con – Cú mèo – Mèo con – Chuột con.

Tr.60

Các loài côn trùng trong tranh gồm: Muỗi, Chuồn chuồn, Bọ rùa, Bướm Bướm, Ruồi, Kiến.

Tr.61

1. (Không có)
2. Đuôi của Hổ, đuôi của Khỉ, đuôi của Sư tử đã bị vẽ sai.

Tr.62

Nhà của Cá voi, Cá mập ở biển cả. Nhà của Lạc đà, Tắc kè ở sa mạc. Nhà của Chim Cánh cụt, Gấu Bắc Cực, Tuần lộc ở vành đai Bắc Cực.

Tr.63

Hoa sen, hoa mai, hoa lan, hoa cúc.

Tr.64

Con đường đi đúng là: cây liễu – cây táo – cây thông – cây dừa.

Tr.65 (Không có)

Tr.66

Quả bóng da, bút chì, quả cầu lông sẽ nổi. Nam châm, tiền xu, hòn đá sẽ chìm.

Tr.67

1. Cành cây, vỏ chuối, giấy sẽ cháy.
2. Những thứ có thể tan trong nước là: bột giặt, đường trắng, muối. Những đồ không thể tan trong nước là: mảnh gỗ nhỏ, cát.

Tr.68~Tr.71 (Không có)

Tr.72



Tr.73 (Không có)

Tr.74

1. Bây giờ là 7:30, buổi tối 10:15
2. Hoa hồng, hoa tulip.
3. Bé gái nên nói: "Cảm ơn!"

Tr.76~Tr.90 (Không có)

Mỗi em bé là một thiên tài

Tôi 4 tuổi

Chịu trách nhiệm xuất bản: Chủ tịch HĐQT kiêm Tổng Giám đốc **NGÔ TRẦN ÁI**
Phó Tổng Giám đốc kiêm Tổng biên tập **NGUYỄN QUÝ THAO**

Chịu trách nhiệm nội dung: Giám đốc Nhà xuất bản Giáo dục tại Hà Nội **ĐINH KHẮC CAO**
Tổ chức bản thảo: Giám đốc Công ty TNHH đầu tư & phát triển Tân Việt **NGUYỄN VĂN HIỆP**

Biên tập nội dung: **VŨ THỊ MINH HẢI**
Biên tập mỹ thuật: **HÀN HÂN VŨ**
Trình bày bìa: **DANH LÂM**
Sửa bản in: **TÂN VIỆT**
Chế bản: **MẠNH THẮNG**

Copyright © 2008 by Zhejiang Education Publishing House
Vietnamese copyright © 2009 by Tanviet Investment and Development Co. Ltd.,
All rights reserved

Công ty TNHH Đầu tư & Phát triển TÂN VIỆT liên kết in và phát hành

MỖI EM BÉ LÀ MỘT THIÊN TÀI - TÔI 4 TUỔI

Mã số: 0GK04B0

In: 2000 cuốn, (QĐ 559/QĐ-GD) khổ 21.0x29.7cm

In tại: Công ty cổ phần in Việt Nam

Số XB195-2010/CXB/96-249/GD.

In xong và nộp lưu chiểu tháng 3 năm 2010.



TUYỂN TẬP PHÁT TRIỂN TỔNG HỢP VÀ ĐA DẠNG TRÍ TUỆ TRẺ

Phát triển toàn diện 6 kỹ năng: Ngôn ngữ, Trí nhớ, Đọc hiểu, Tư duy, Sáng tạo, Giải quyết vấn đề

Thời kỳ trẻ từ 1 đến 6 tuổi là giai đoạn trẻ phát triển nhất về thể chất và trí tuệ, bỏ qua một năm thì sẽ không thể lấy lại được. Do đó, việc tạo ra một sự dẫn dắt đúng hướng và rèn luyện chuyên nghiệp cho con trẻ là nhiệm vụ vô cùng quan trọng của các bậc cha mẹ. Bộ sách này là một phương án bồi dưỡng khoa học và hiệu quả, có thể phát triển tiềm năng và ưu thế của trẻ một cách tốt nhất, và mang lại nhiều bất ngờ cho các bậc cha mẹ khi cùng con mình khôn lớn từng ngày!



Mỗi em bé là một thiên tài	Mỗi em bé là một thiên tài	Mỗi em bé là một thiên tài	Mỗi em bé là một thiên tài	Mỗi em bé là một thiên tài	Mỗi em bé là một thiên tài
Tôi 1 tuổi	Tôi 2 tuổi	Tôi 3 tuổi	Tôi 4 tuổi	Tôi 5 tuổi	Tôi 6 tuổi
Nhận biết hình ảnh	Biểu đạt ngôn ngữ	Biểu đạt ngôn ngữ	Biểu đạt ngôn ngữ	Biểu đạt ngôn ngữ	Huấn luyện ngôn ngữ
Nhận thức về không gian	Nhận thức cơ bản	Tìm hiểu toán học	Khả năng toán học	Khả năng toán học	Khả năng toán học
Huấn luyện ngôn ngữ	Giáo dục tư duy	Học giao tiếp	Tìm hiểu khoa học	Tư duy trừu tượng	Làm quen với khoa học
Kí ức và tư duy	Kết hợp động tác	Trò chơi sáng tạo	Trò chơi sáng tạo	Trò chơi sáng tạo	Trò chơi sáng tạo



NHÀ SÁCH TÂN VIỆT - Nâng tầm tri thức

- SỐ 7 ĐINH LỄ - HÀ NỘI; TEL: 043.574 6020 - 043.821 3509
- 2A TRẦN THÁNH TÔNG - HBT - HÀ NỘI TEL: 043.9725990 Website: www.tanvietbooks.com.vn



Giá: 57.000

